

Para Jugar:

1. No cambie de turnos. ¡Todos juegan a la misma vez!
2. La Madre Naturaleza empieza el juego contando de 1 a 3. Entonces, busque los gusanos del mismo color como su Pájaro Mamá, tráigalo a su nido y déjelo caer a la boca del Pajarito del mismo color. ¡Tenga cuidado con solamente alimentar al Pajarito del mismo color que el suyo!
3. La Mamá Naturaleza decide cuanto durará el juego. Después de que la mayoría de los gusanos han estado comidos por los Pajaritos, ella anuncia que todos los Pajaritos están llenos y el juego se acaba.
4. La Mamá Naturaleza revisa el nido y cuenta los gusanos. Recuerde que sólo los gusanos del mismo color de su Pájaro Mamá son aceptables. Si ella determina que usted alimentó la mayor cantidad de gusanos del mismo color de su Pajarito, ¡Ud. gana!

Apuntes:

- Para un juego menos competitivo, haga que los niños encuentren todos los gusanos de cualquier color que les guste, siempre y cuando se los den de comer al Pajarito del mismo color del gusano. ¡Todos los niños trabajan juntos para encontrar todos los gusanos y alimentar a todos los Pajaritos!
- Todos los gusanos son lavables con jabón y agua.

Los Pajaritos Hambrientes mejora las habilidades motoras gruesas, las habilidades motoras finas, reconocimiento de los colores, conciencia corporal, y ¡hace que los niños estén de pie y activos!

Hungry Baby Birds™

The "Get Up and Go!" Preschool Game

AGES | PLAYERS

3+ | 1-4

Contents:

Includes 40 Wiggly Worms, four Wooden Momma Bird Tweezers, Bird's Nest and Rules.



Object:

Feed your Baby Bird the most worms matching its color and win!



Set Up:

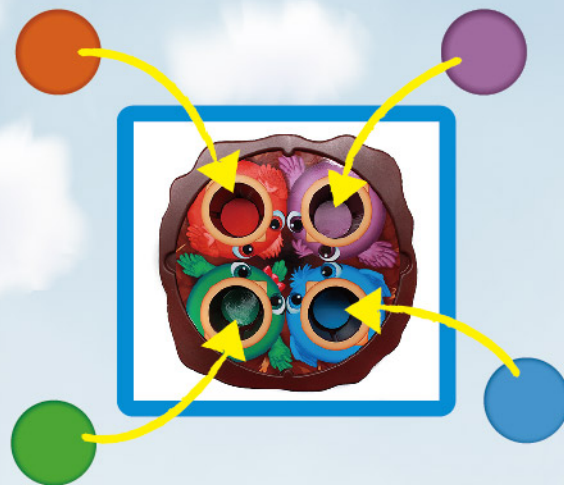
1. Hungry Baby Birds is played standing up to get kids active and moving! A parent or caregiver scatters all the worms around the play area and acts as Mother Nature.
2. Mother Nature gives each player one wooden Momma Bird. Have the kids note the color. Show kids how to use the Momma Bird like tweezers holding them as pictured to pick up worms.



3. Tome las tarjetas dibujadas con los Pajaritos y perfore los lunares coloridos que aparecen en el centro. Ponga la imagen del nido encima del nido del pájaro como aparece en la imagen.



4. Coloque cada uno de los 4 lunares que perforó dentro de la parte inferior de la boca asegurándose de que el color de cada uno sea igual al color del pájaro en el cual se colocó.




5. Ponga el Nido del Pájaro en el piso, en el centro del área de juego.



Configuración:

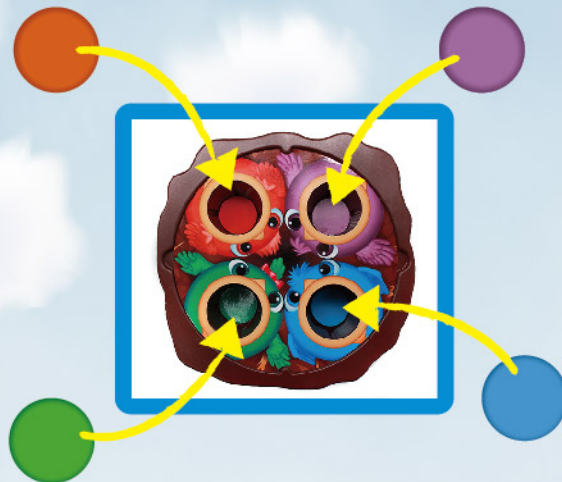
1. Los Pajaritos Hambrientos se juega de pie para que los niños estén más activos y moviéndose. El padre o el guardián espere todos los gusanos alrededor del área del juego y hace el papel de la Madre Naturaleza.
2. La Madre Naturaleza le da a cada jugador un Pájaro Mamá de madera. Asegure que cada niño se fije en el color. Enseñeles a los niños a usar el Pájaro Mamá como pinzas, aguantándolos como mostrado para recoger los gusanos.



3. Take the card with the Baby Birds pictured on them and punch out the nest and the center colored dots. Snap the nest image onto the top of the bird's nest as shown.



4. Place each of the four dots that you punched out into the bottom of each bird's mouth making sure the color of each matches the bird in which it is placed.



5. Place the Bird's Nest on the floor, in the center of the play area.

Play:

1. Don't take turns. Everyone plays at once!
2. Mother Nature starts the game with a count of three. Now go look for worms matching the color of your Momma Bird! When you find one, pick it up with your Momma Bird, bring it back to the nest and drop it into the Baby Bird's mouth that matches your color. Be careful to feed only the Baby Bird that matches your color!
3. Mother Nature decides how long to play the game. After most of the worms have been fed to the Baby Birds she announces that all the Baby Birds are full and the game ends.
4. Mother Nature checks the nest and counts the worms. Remember only worms matching the color of your Momma Bird and your Baby Bird count. If she determines that you fed the most worms to your Baby Bird, you win!

Notes:

- For a less competitive game have all the kids find all the worms and pick up any color worms they like, as long as they feed it to the Baby Bird that matches the worm's color. All kids work together to find all the worms and feed all the Baby Birds!
- Worms are washable with soap and water.

Hungry Baby Birds™ improves gross motor skills, fine motor skills, color recognition, body awareness and it gets kids up and active!

Los Pajaritos Hambrientes

EDADES | JUGADORES

3+ | 1-4

Materiales:

Incluye 40 gusanos serpentiantes, 4 Pinzas de Pájaro Mamá de madera, el Nido del Pájaro y los Reglamentos.

Objetivo:

¡Alimentar a su pajarito la cantidad mayor de gusanos que sean del mismo color y ganar!

